


ALFA 950



Un sistema sviluppato seguendo solide soluzioni costruttive e che risponde alle le necessità standard di tutti i nostri clienti. Questo sistema è caratterizzato da una notevole stabilità, rigidità e tenuta termica garantendo al contempo un eccellente isolamento acustico.


In breve:

- classe A
- vetri isolanti dello spessore di 32 mm
- garantisce eccellenti standard di isolamento termico e abbattimento acustico (44 db)


COLORI STANDARD




WALNUT V




TROMPET C



ICE CREAM B



SLATE FREY FINESSE



ANTHRACITE GREY



GOLDEN OAK



+ GAMMA RENOLIT

1.3

W / m² K

Ug 1.0

2

Guarnizioni

5

Camere

71

Profondità di costruzione (mm)

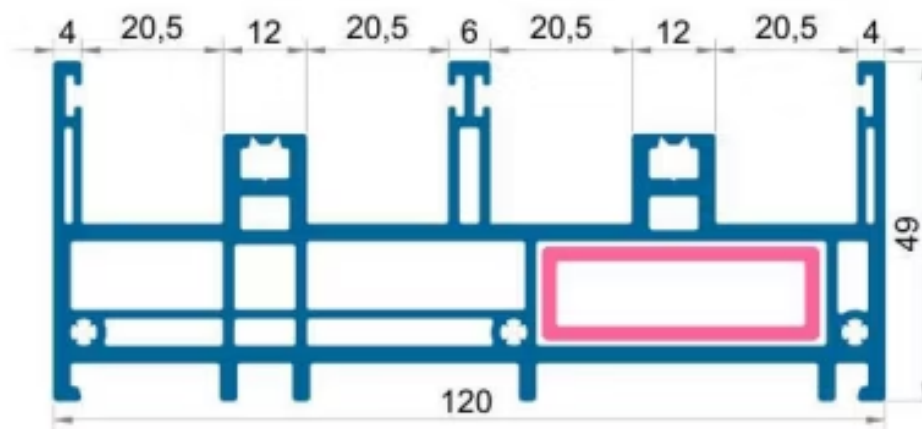
La pubblicazione non rappresenta un'offerta commerciale e non può essere utilizzata come base per presentare reclami. Le immagini sono puramente indicative e non ritraggono necessariamente prodotti reali. Il colore e la texture effettivi dell'impiallacciatura possono variare rispetto a quanto mostrato nei materiali pubblicitari. Le immagini dei colori non possono essere utilizzate come fondamento per effettuare reclami.

Profili

1001

KOM

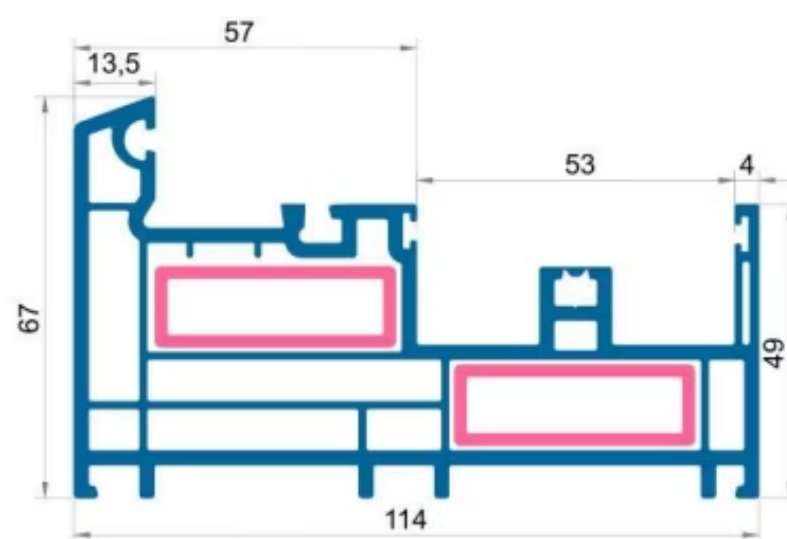
- Profilo peso: 1950 gr/m
- Frame Profile: 1950 gr/m



1002

KOM

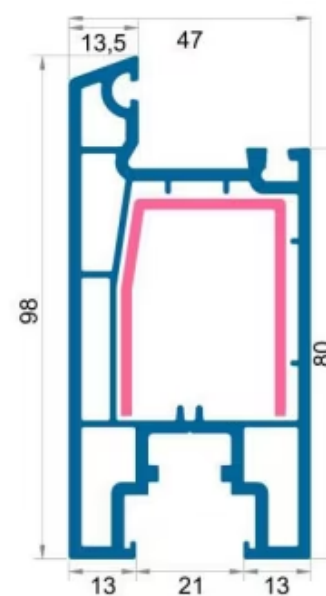
- Profilo peso: 1990 gr/m
- Frame Profile: 1990 gr/m



1015

KOM

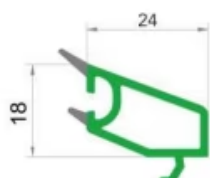
- Profilo peso: 1440 gr/m
- Frame Profile: 1440 gr/m



Fermavetri:

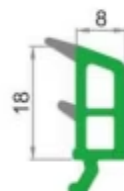
KOM 505

- Molla: 180 gr/m
- Double glazing bead: 180 gr/m



KOM 506

- Molla: 170 gr/m
- Double glazing bead: 170 gr/m



KOM 512

- Molla: 140 gr/m
- Double glazing bead: 140 gr/m

